

Recaudación tributaria 2022 y perspectivas 2023

Guatemala, abril de 2023

- 1 Acciones 2022**

- 2 Reestructuración Intendencias**

- 3 Facilitación y Control**

- 4 Devolución del Crédito Fiscal y Pagos en Exceso**

- 5 Acciones Contra el Contrabando y la Defraudación Tributaria**

- 6 Resultados y expectativas**

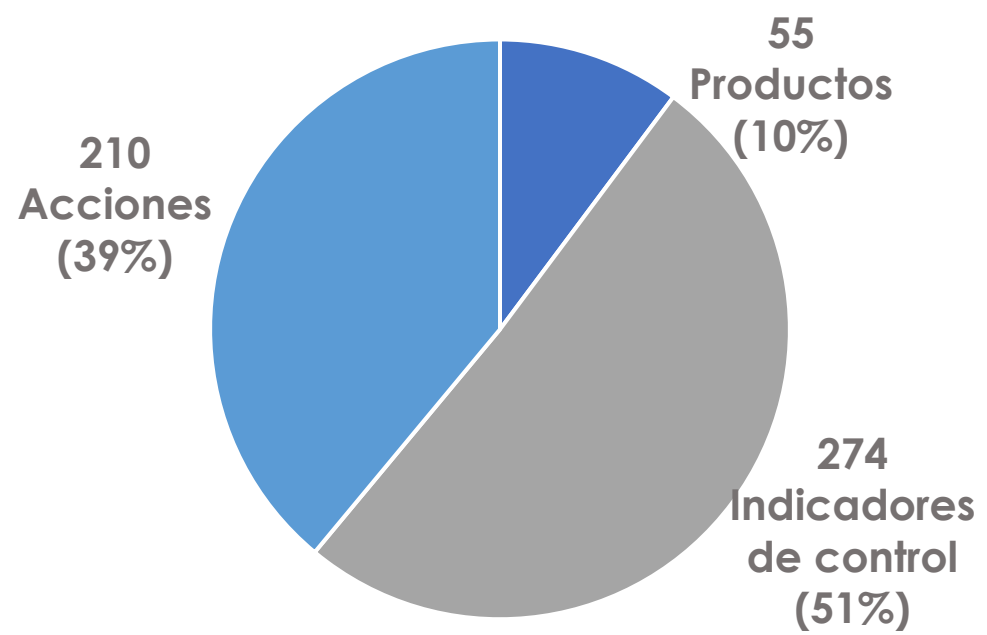
- 7 Desafíos en el contexto nacional e internacional**

Ejecución

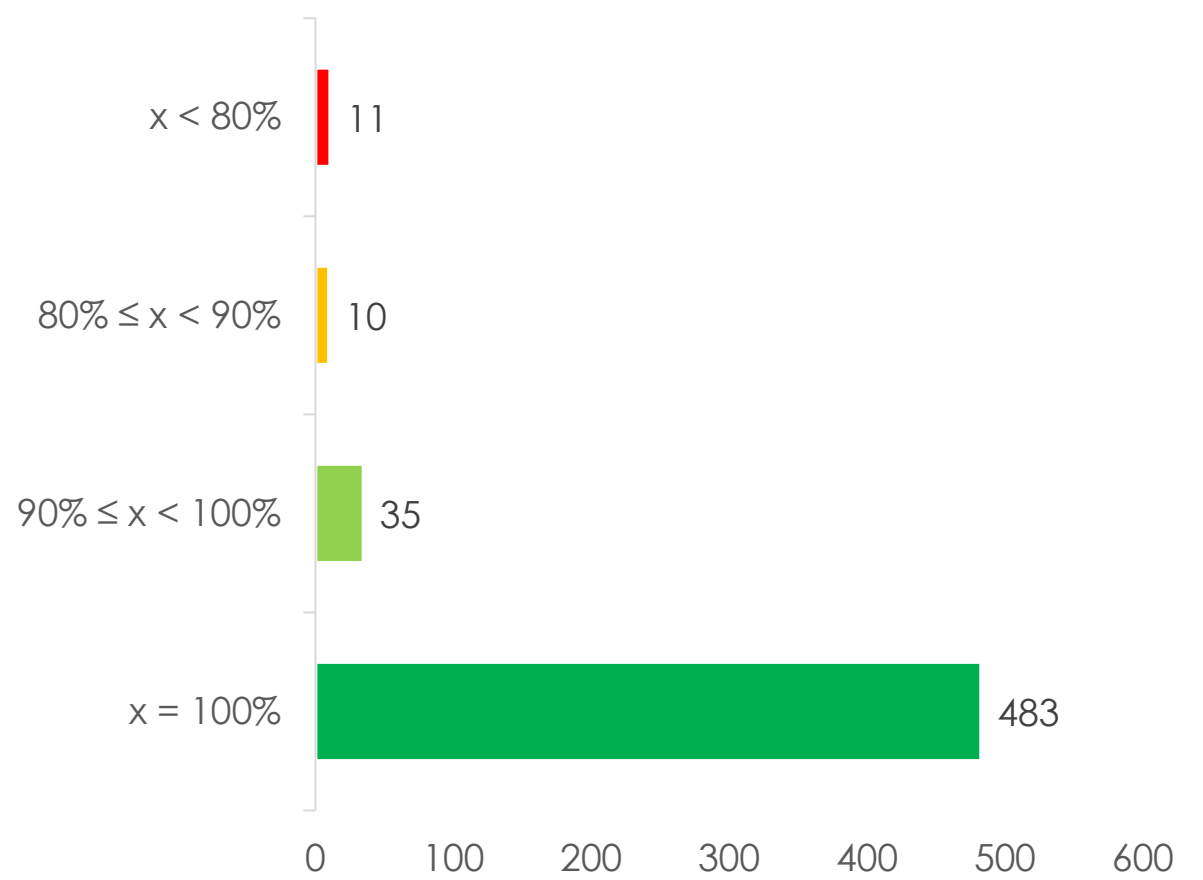
98.67%

Elementos

539



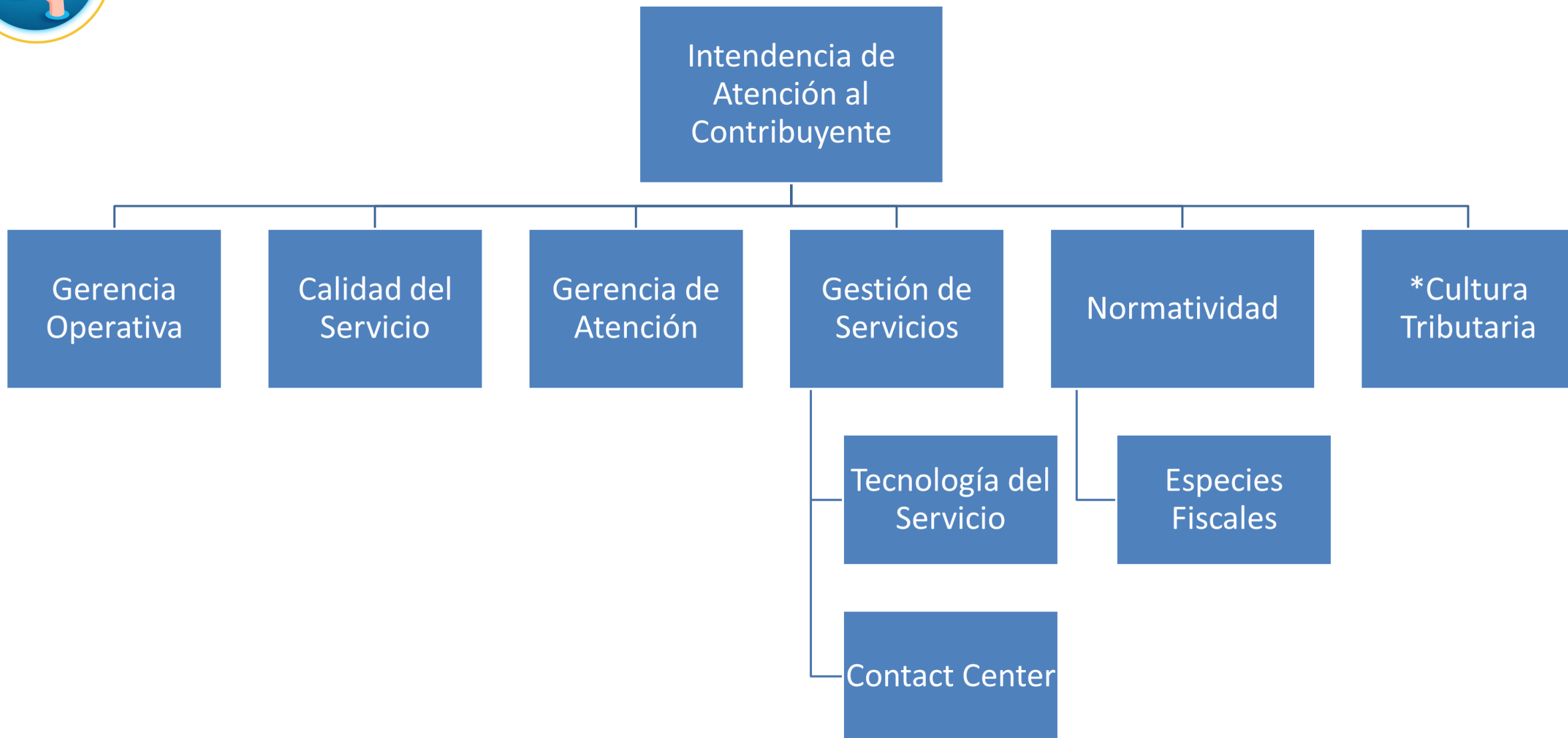
Ejecución general del POA



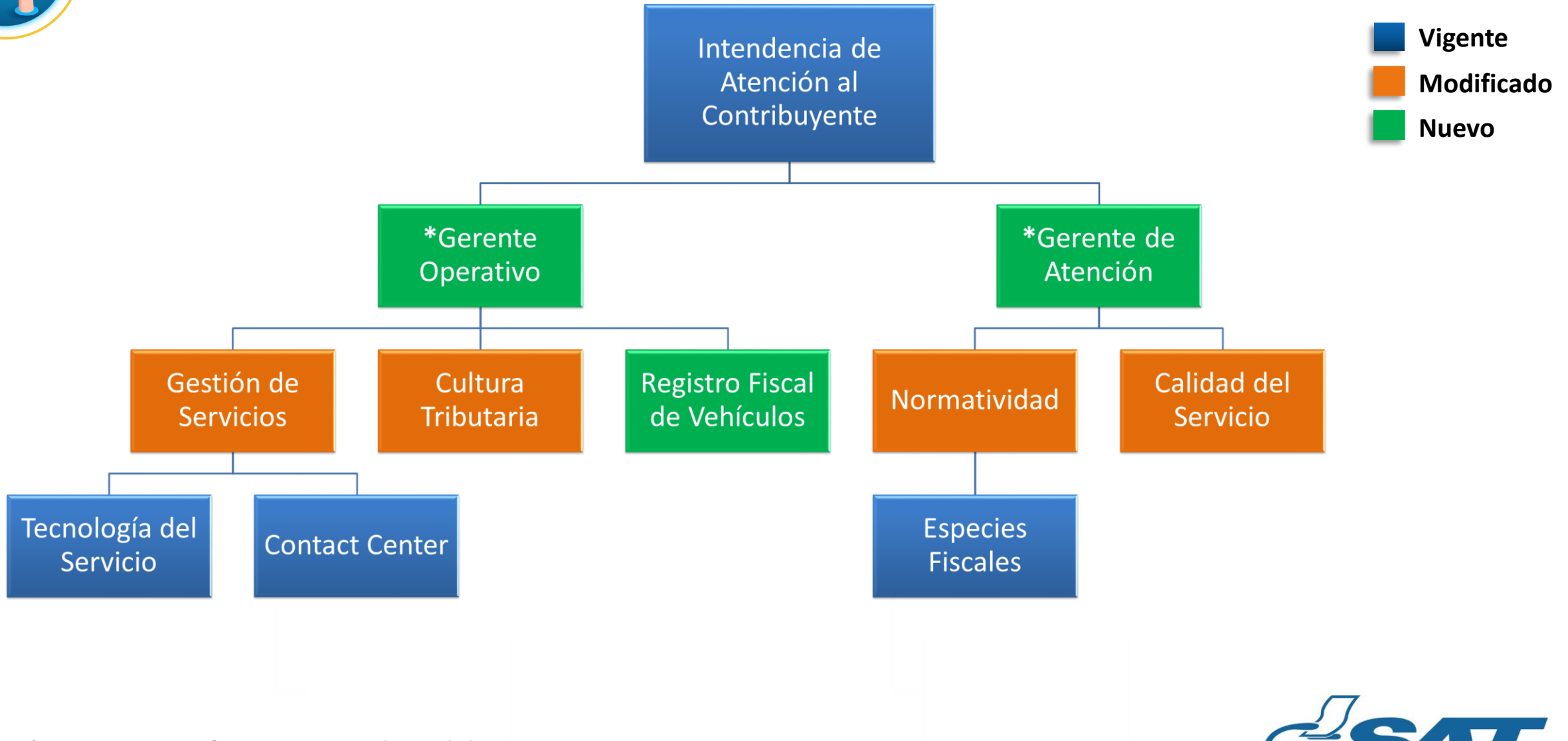
Fuente: Sistema Prosis.
Nota: Pueden existir diferencias por redondeo.

2 Reestructuración Intendencias

Intendencia de Atención al Contribuyente Antes

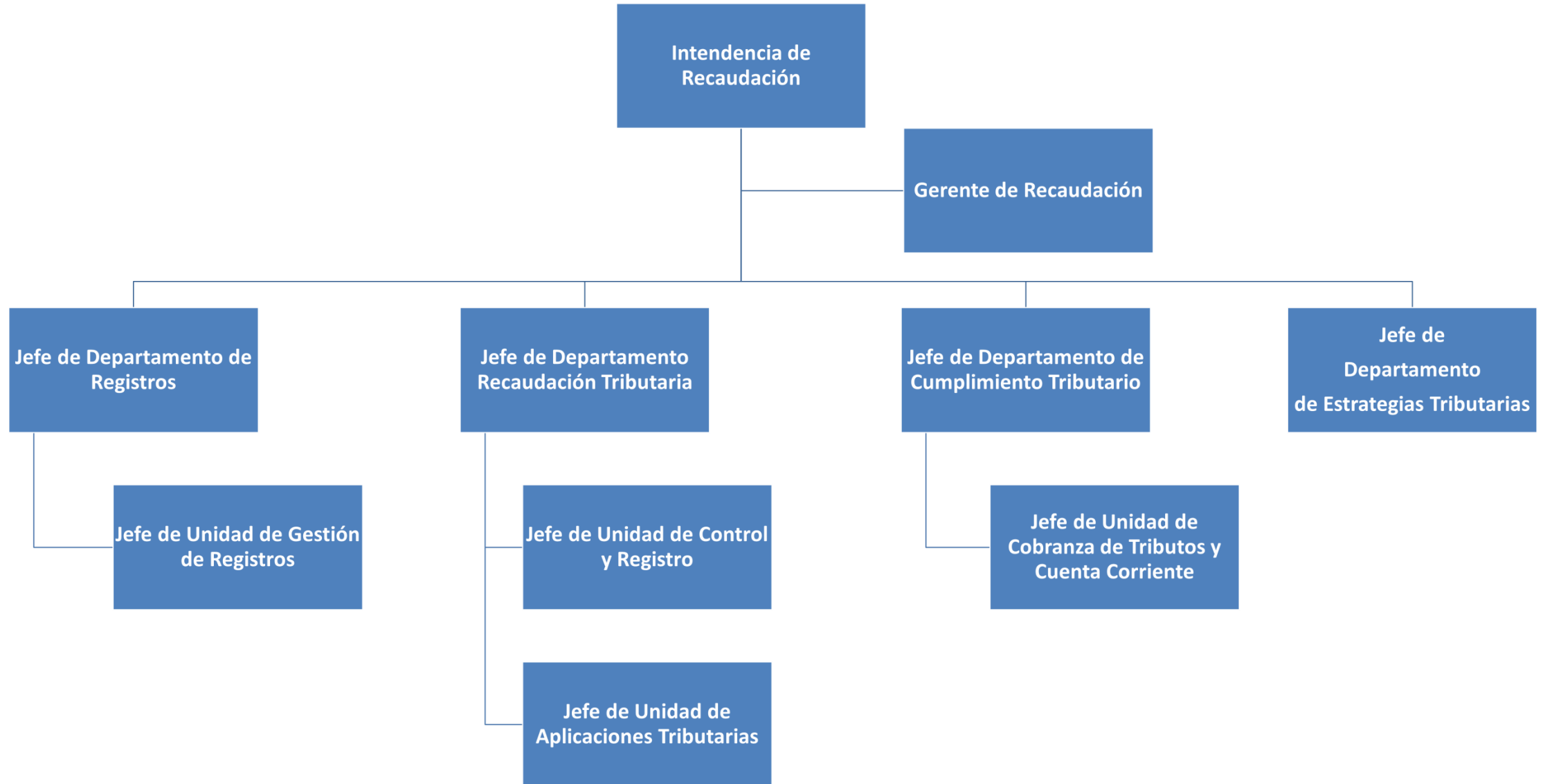


Intendencia de Atención al Contribuyente Ahora



* No constituye una figura organizativa dentro de la estructura.

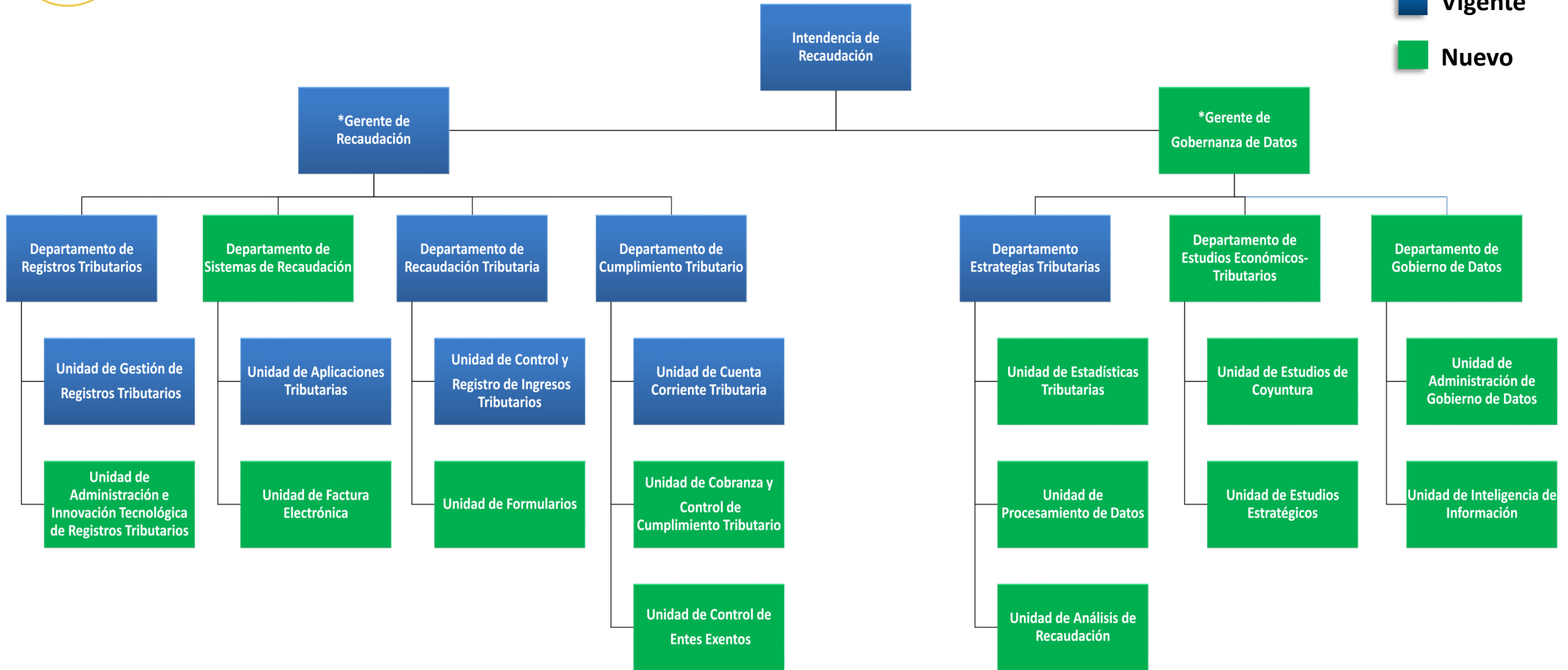
Intendencia de Recaudación Antes



Intendencia de Recaudación Ahora

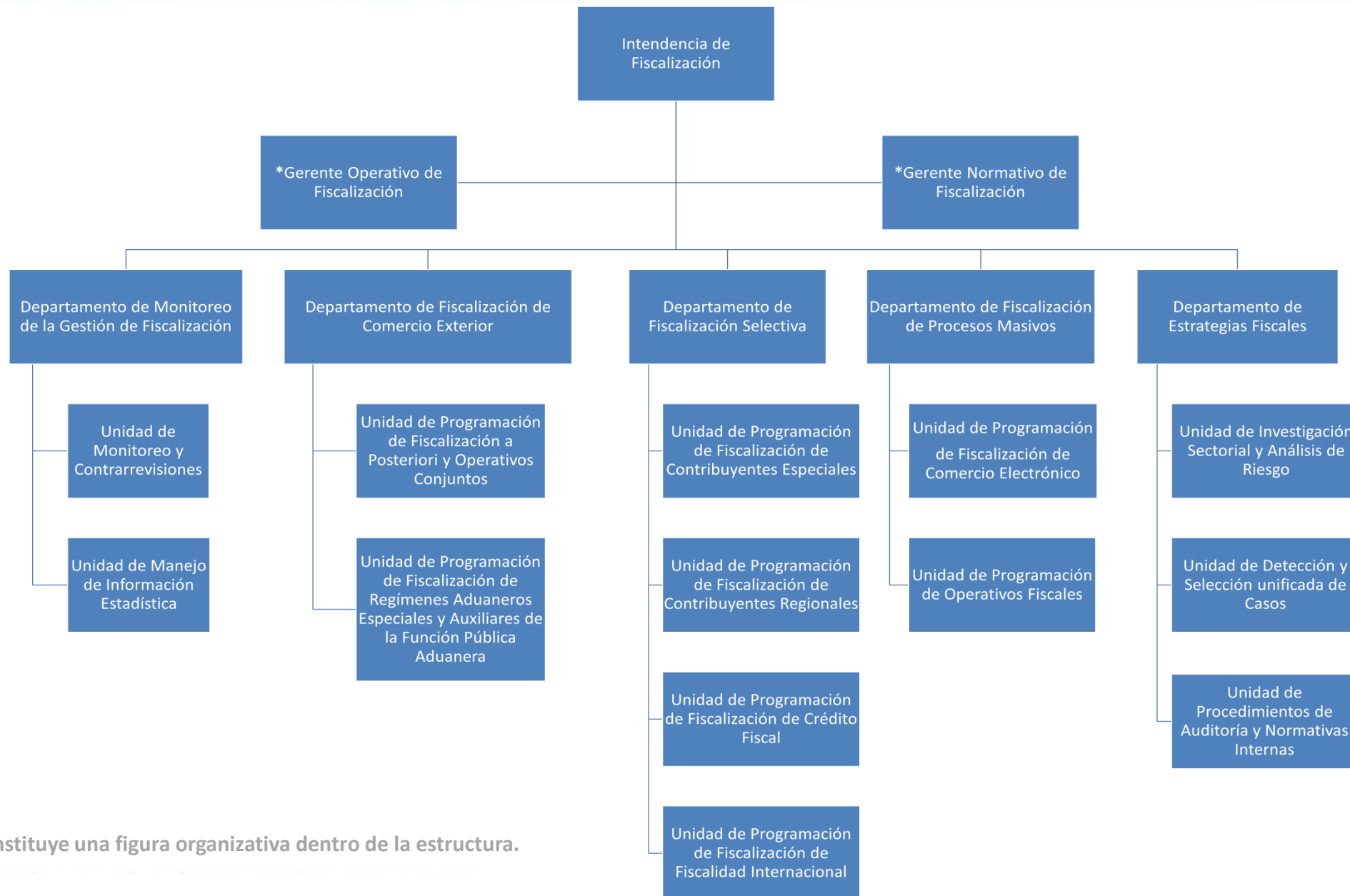


Vigente
Nuevo



* No constituye una figura organizativa dentro de la estructura.

Intendencia de Fiscalización Antes

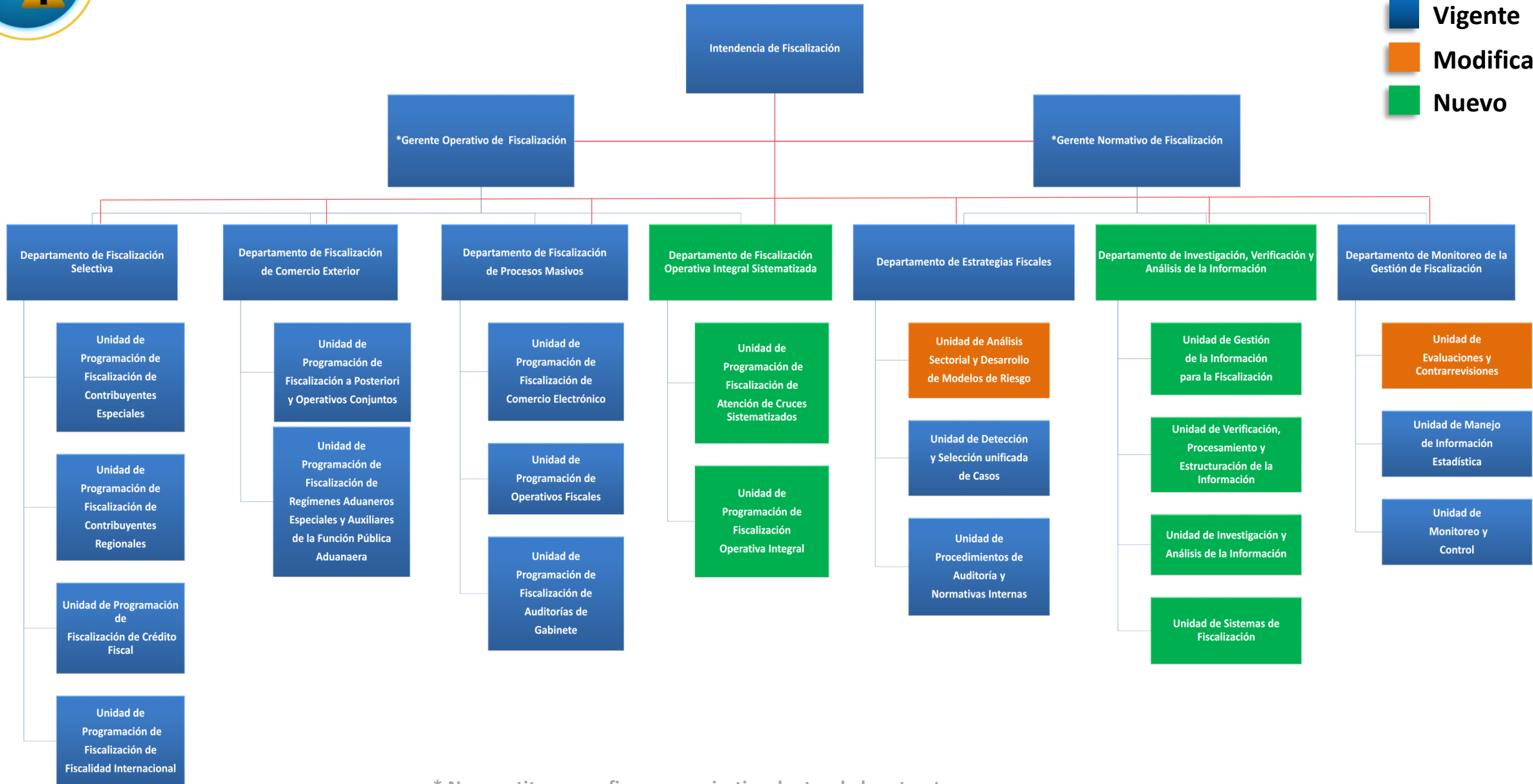


* No constituye una figura organizativa dentro de la estructura.

Intendencia de Fiscalización Ahora



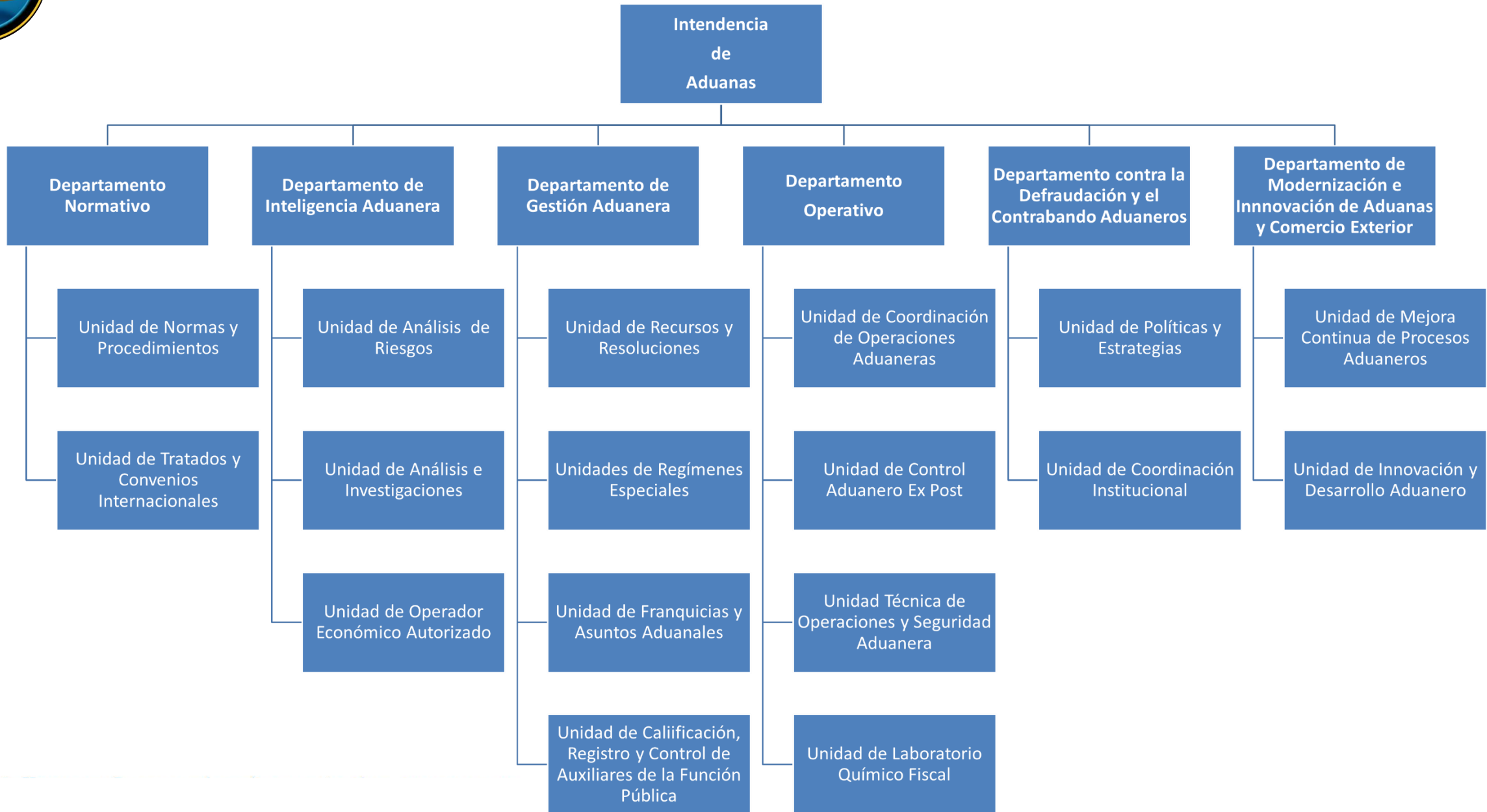
- Vigente
- Modificado
- Nuevo



* No constituye una figura organizativa dentro de la estructura.



Intendencia de Aduanas Antes





Intendencia de Aduanas Ahora

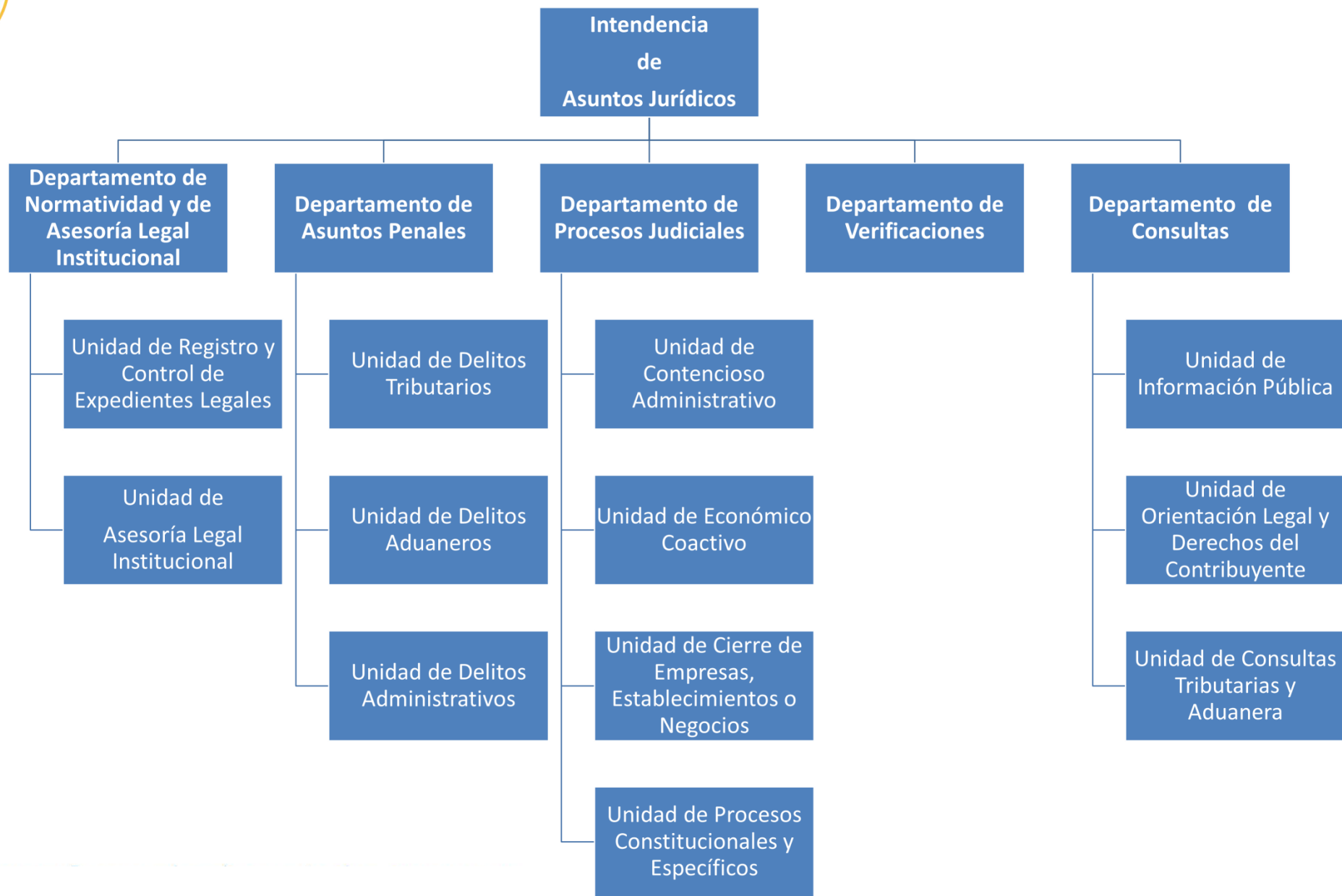
- Vigente** (Blue box)
- Modificado** (Orange box)
- Nuevo** (Green box)



* No constituye una figura organizativa dentro de la estructura.

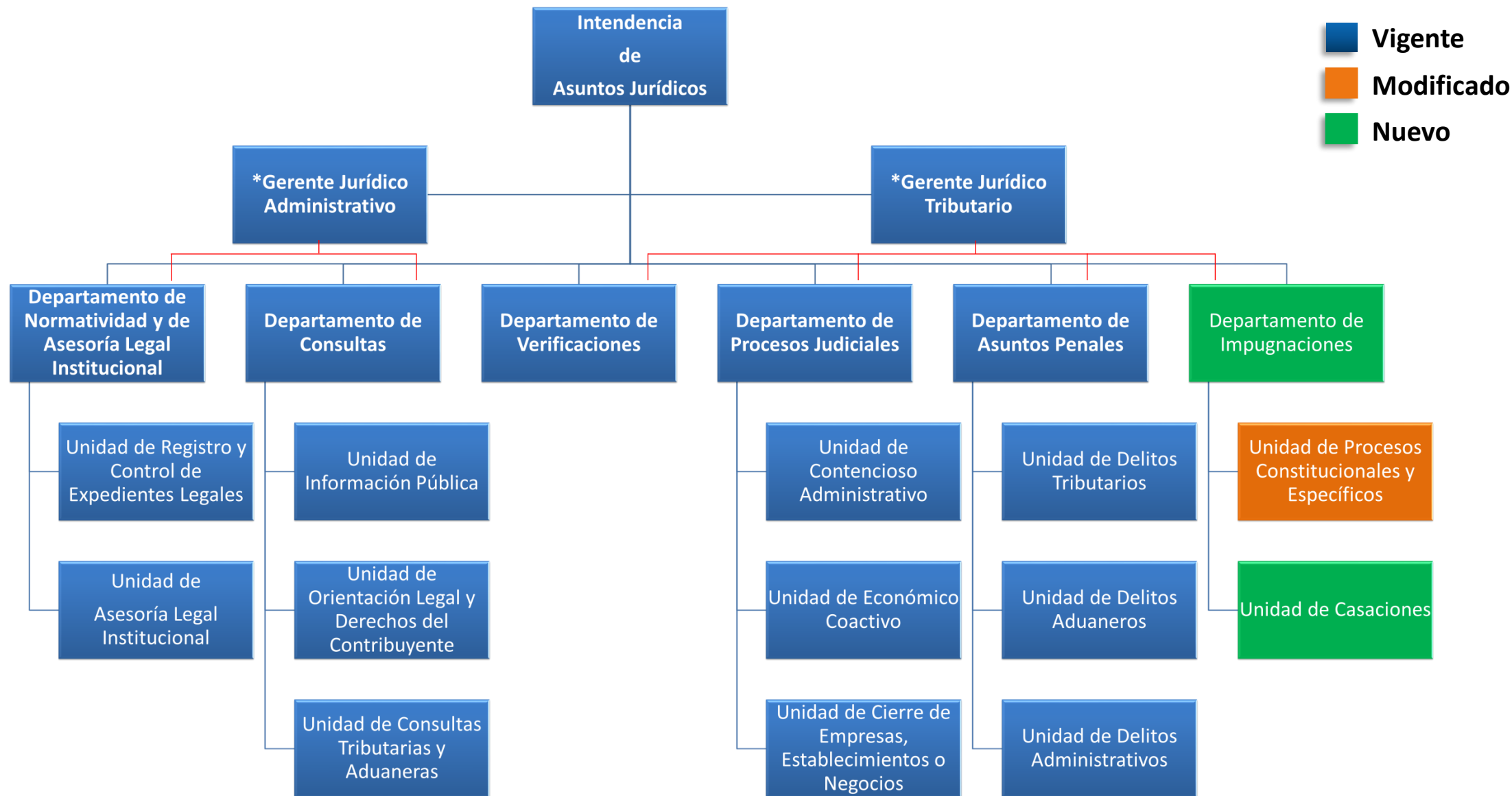


Intendencia de Asuntos Jurídicos Antes





Intendencia de Asuntos Jurídicos Propuesta



* No constituye una figura organizativa dentro de la estructura.

3 Facilitación y Control

Sistemas y Herramientas de Facilitación y Control -IAC-



Sistemas y Herramientas de Facilitación y Control -IRE-





Nuevo Formulario del ISR

* Control de información por unidades de medida de acuerdo al sector económico Ej. Construcción, metro cuadrado, agrícola hectárea.

Modernización Aduanera

- Estrategia de Modernización del Sistema Informático Aduanero.
- Fortalecimiento de Control de Tránsitos Aduaneros.
- Expansión de la “Aduana Digital” a los regímenes de Exportación.
- Implementación de la Declaración Anticipada entre Guatemala y El Salvador.

Mitigación de la Defraudación y Contrabando Aduaneros

- PCI.
- Duda Razonable.
- Plan Valor Aduanas.
- Plan Identificación FYDUCAS.

Fortalecimiento de la Fiscalización Expost

- Plan de Fortalecimiento Comercio Exterior.
- Plan de Concientización y Fomento de Comercio Exterior.
- Análisis de Información Financiera.
- Auditorías a Posteriori.
- Intercambio de Información.

Controles a regímenes aduaneros especiales

- Control de Plazos y de Operaciones Exentas y Gravadas.
- Modelo de Cuenta Corriente de Insumos.
- Aplicativo para el control de seguros de caución.

Control Remoto y Digital

- Acceso a Cámaras.
- Rayos “X”.
- Servicios Web.
- Sistema RFID.
- Marchamo Electrónico.



Mejoras en la Gestión de Riesgo

- Fortalecimiento Cuenta Corriente SEADDEX de la OPA.
- Intercambio de Información con EE.UU.-CBP-.
- Información Anticipada de Cargas -CTS-, -nCEN-.
- Intercambio de Información RILO-COMALEP.
- Alerta a Verificadores de Aduanas UCC.

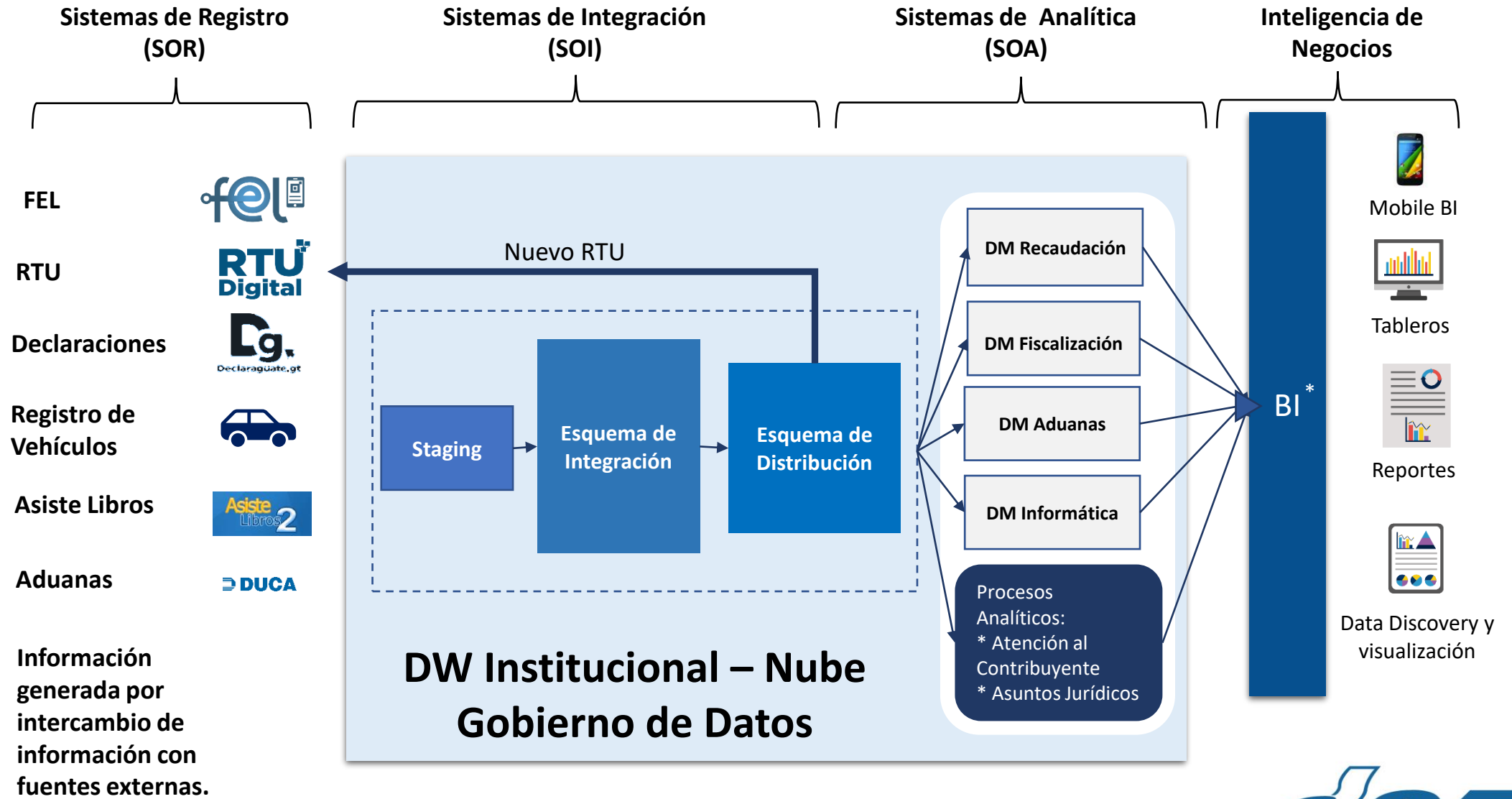
Plan Anti-Corrupción en Aduanas

- Programa A-CIP.
- Pruebas de Confiabilidad.
- Plan de Concientización con Actores de la Cadena Logística.

Acciones de Procesos Jurídicos



Arquitectura Analítica de Datos



Fuente: Modelo de Arquitectura del Datawarehouse Institucional adoptado por la SAT

Nuevos Contribuyentes que no Realizaban Pago del ISR antes del 31/12/2021

Cifras a marzo de 2023, expresadas en millones de quetzales.

	Contribuyentes	Recaudación**
Declaración Anual 2021	24,337	Q565.7
Primer Trimestre	9,773	Q351.2
Segundo Trimestre	13,968	Q278.3
Tercer Trimestre	9,737	Q261.7
Total 2021	44,446***	Q1,476.9
Declaración Anual 2022****	16,387	Q520.2
Total acumulado	60,833	Q1,997.1

Nota: Pueden existir diferencias por redondeo.

* Incorpora pagos por rectificaciones de periodos anteriores.

** Incluye la liquidación de contribuyentes del Régimen Simplificado Sobre Ingresos.

*** Existen contribuyentes con registro de declaración anual y declaración trimestral, considera un conteo distinto de contribuyentes.

**** Se inicia el conteo de contribuyentes en función del nuevo periodo de liquidación anual.

4

Devolución del Crédito Fiscal y Pagos en Exceso

Devolución de Crédito Fiscal

Exportadores y Entidades que le venden
a personas exentas



Durante el año 2023

Solicitudes atendidas

- Régimen Especial 250
 - Régimen Especial Electrónico 156
 - Régimen General 337
 - Régimen Optativo 11
- 754**

Año	2018*	2019*	2020*	2021*	2022*	Al 31 marzo 2022	Al 31 marzo 2023
Presencia en Millones de Q *Al 31 de diciembre de cada año	-	-	1,900.41	925.6	245.50	174.17	95.41
Total de Solicitudes	2,137	2,100	1,803	2,661	3,381	655	754
Monto en Millones de Q	2,013	1,948	1,303	2,550	3,054	689	768

Incremento de Q. 79 millones con respecto al año 2022

31 de marzo 2023 respecto de 31 de marzo 2022

Estado Actual Cantidad de Expedientes

TIPO DE SOLICITUD	TERMINADO	EN PROCESO	NO NOMBRADAS	TOTAL
Pagos en exceso	166	33	99	298
Pagos indebidos	43			43
Remanentes de Ret. de IVA	83			83
TOTAL	292	33	99	424

Estado Actual de Expedientes por Monto

TIPO DE SOLICITUD	TERMINADO	EN PROCESO	NO NOMBRADAS	TOTAL
Pagos en exceso	Q 205,435,383.04	Q 91,675,515.30	Q 233,812,703.94	Q 530,923,602.28
Pagos indebidos	Q 46,719,295.65			Q 46,719,295.65
Remanentes de Ret. de IVA	Q 174,829,583.54			Q 174,829,583.54
TOTAL	Q 426,984,262.23	Q 91,675,515.30	Q 233,812,703.94	Q 752,472,481.47

* Datos al 31 de marzo 2023

5

Acciones Contra el Contrabando y la Defraudación Tributaria



COINCON

Consejo Interinstitucional para la Prevención,
Combate a la Defraudación Fiscal
y al Contrabando Aduanero

Resultados

Combate a la Defraudación y El Contrabando Aduaneros

COMERCIO ILÍCITO



Q60,209,437.28
Valor de la
mercancía
decomisada



Q350,691,346.76
Medidas y ajustes
en aduanas



Q235,800.00
34 Denuncias por
Defraudación
Aduanera

381 Denuncias



165

216



727 ACCIONES INTERINSTITUCIONALES

3



**Operativos
Binacionales**

546



**Operativos en
Carretera**

137



**Operativos e
Intervenciones
en Aduanas**

1



**Operativo
Regional**

40

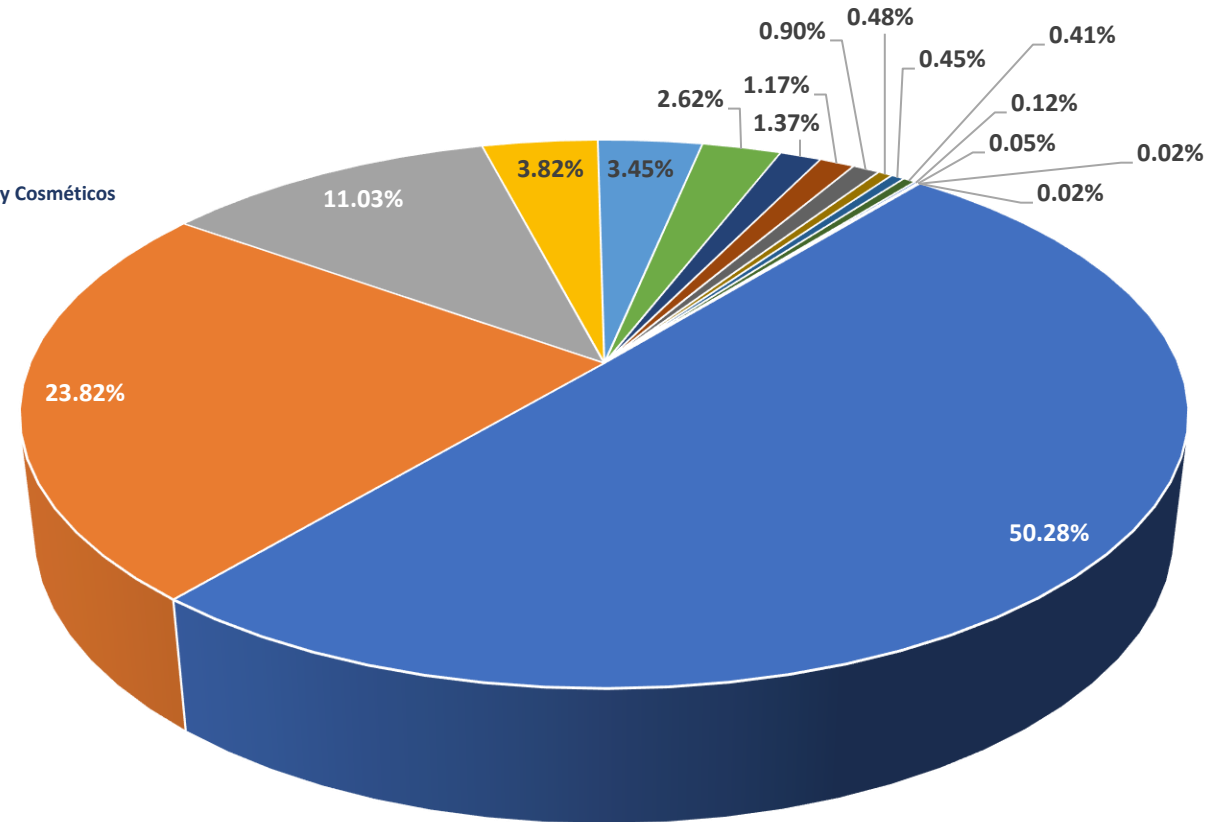


Allanamientos

Decomisos por Sector Económico

Mercancías decomisadas	Valor de las mercancías decomisadas	%
Textiles, Confección y Calzado	Q30,274,785.89	50.28%
Comercio	Q14,339,522.79	23.82%
Cigarrillos	Q6,640,988.38	11.03%
Artículos de Higiene, Limpieza y Cosméticos	Q2,302,606.42	3.82%
Alimentos procesados	Q2,079,176.09	3.45%
Ganadería y Lácteos	Q1,578,151.82	2.62%
Bebidas	Q826,652.91	1.37%
Granos básicos	Q701,157.64	1.17%
Farmacéutico	Q544,449.50	0.90%
Agricultura	Q286,407.48	0.48%
Químicos y Plásticos	Q268,100.03	0.45%
Metalmecánica	Q246,071.06	0.41%
Café	Q69,659.75	0.12%
Sector Avícola	Q27,178.09	0.05%
Pesca y Acuicultura	Q14,280.16	0.02%
Construcción	Q10,249.27	0.02%
TOTAL	Q60,209,437.28	100%

- Textiles, Confección y Calzado
- Comercio
- Cigarrillos
- Artículos de Higiene, Limpieza y Cosméticos
- Alimentos procesados
- Ganadería y Lácteos
- Bebidas
- Granos básicos
- Farmacéutico
- Agricultura
- Químicos y Plásticos
- Metalmecánica
- Café
- Sector Avícola
- Pesca y Acuicultura
- Construcción



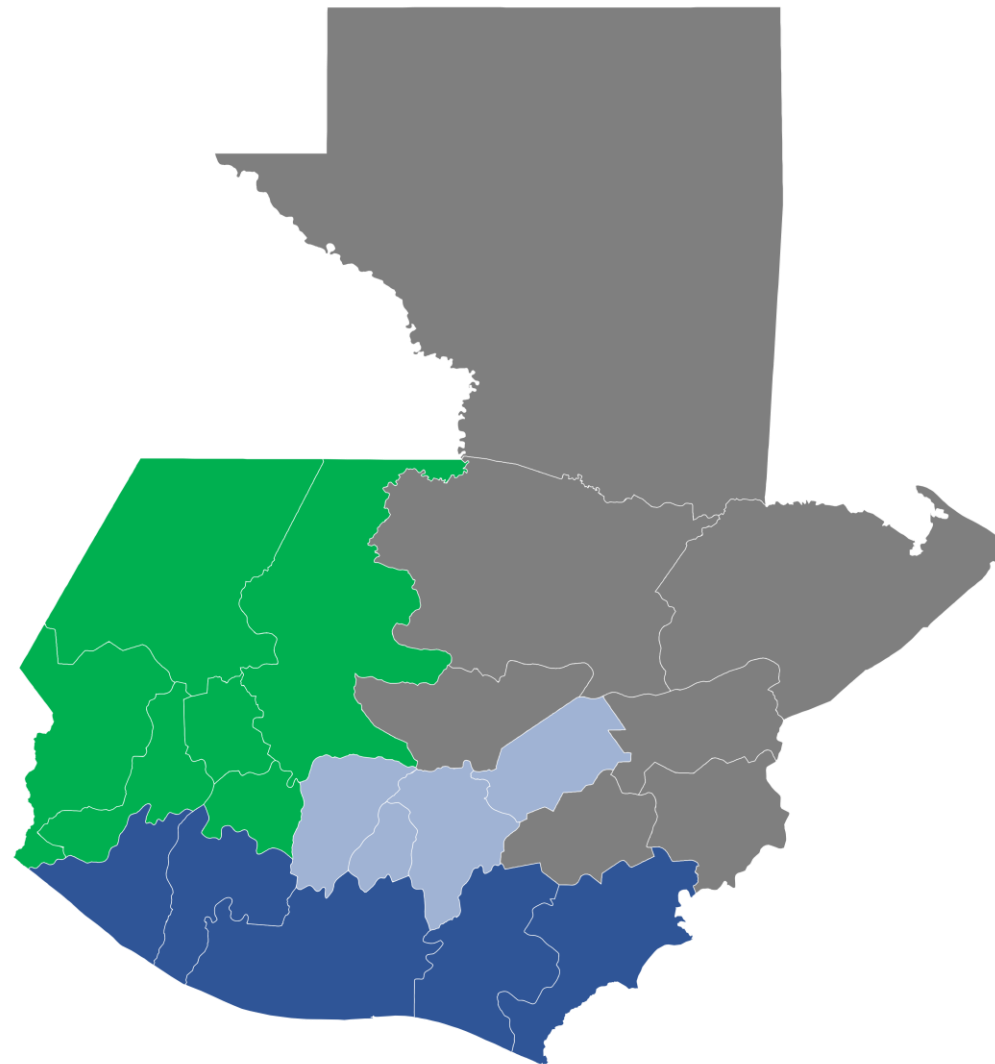
Mercancías Incautadas por Región 2022

Región Sur: ●
Q24,890,589.89

- PARTES Y REPUESTOS PARA VEHÍCULOS
- JUGUETES
- LÁMPARAS
- ARTÍCULOS DE COCINA
- ROPA

Región Occidente: ●
Q12,198,250.68

- ROPA
- LECHE EN POLVO
- SHAMPOO
- LICOR
- FUEGOS ARTIFICIALES



Región Nororiente: ●
Q14,976,525.22

- CALZADO
- CIGARRILLOS
- ROPA
- ARTÍCULOS DEPORTIVOS
- GABINETES DE DISTRIBUCIÓN ELÉCTRICA
- MAÍZ

Región Central: ●
Q8,144,071.49

- JOYERÍA
- ROPA
- TEXTILES
- MAÍZ
- CIGARRILLOS

40

Allanamientos
coordinados por el
Ministerio Público

MP
MINISTERIO PÚBLICO





Maíz

Total de decomisos: 14

Cantidad de kilogramos decomisado: 236,771.98

Valor: **Q547,188.78**

Cigarrillos

Total de decomisos: 45

Cantidad de cigarrillos decomisados: 41 millones

Valor: **Q6,640,988.38**



Textiles y confecciones

Cantidad de mercancía: 24,900 piezas

Lugar del decomiso: Aduana Pedro de Alvarado

Valor: **Q6,338,187.18**



Artículos de higiene

Cantidad de mercancía: 500 unidades

Lugar del decomiso: Aduana Tecún Umán

Valor: **Q224,489.21**





Alimentos Procesados

Cantidad de mercancía: 17,010 kilogramos

Lugar del decomiso: Aduana Santo Tomás de Castilla

Valor: **Q312,779.59**

Joyería

Cantidad de mercancía: 500 unidades

Lugar del decomiso: Aduana Central de Aviación

Valor: **Q719,391.31**





Propiedad Intelectual

Casos identificados: 50

Valor: **Q37.4 millones**

Defraudación a través de FYDUCA

Cantidad de mercancía: 50 fardos de ropa mixta

Lugar del decomiso: PCI Entre Ríos

Valor: **Q1,006,517.98**



Resultados

Puestos de Control Interinstitucional

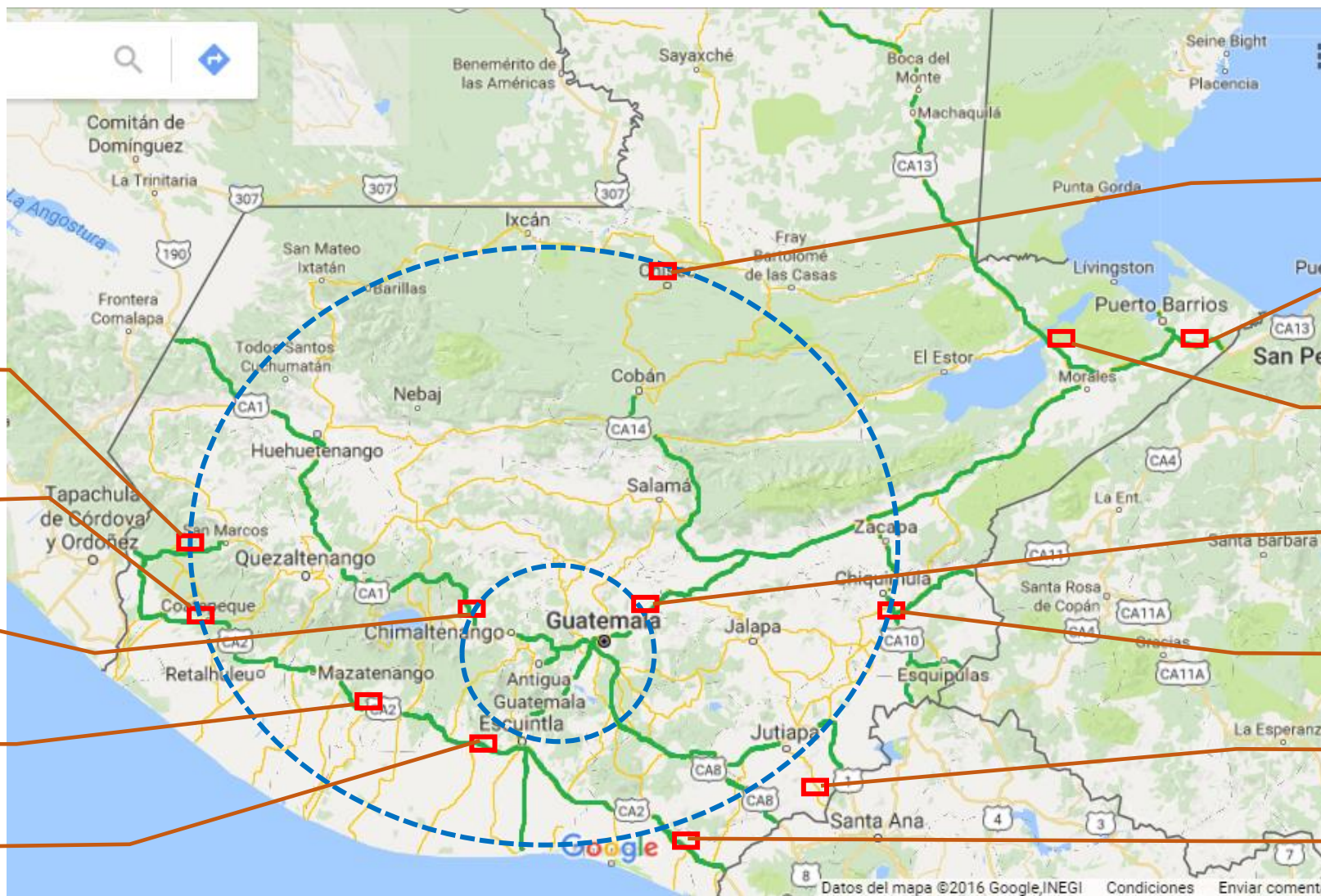
-PCI-

2022

Puestos de Control Interinstitucional -PCI-



- PCI activos
- Próximos a implementar
- En proceso de evaluación



San Rafael Pie de la Cuesta, San Marcos

Pajapita, San Marcos año 2020

Patzicía, Chimaltenango año 2021

Retalhuleu, Retalhuleu

Escuintla, Escuintla

Chisec, Alta Verapaz

Entre Ríos, Puerto Barrios, año 2020

Río Dulce, Livingston, Izabal, año 2021

Sanarate, El Progreso, año 2021

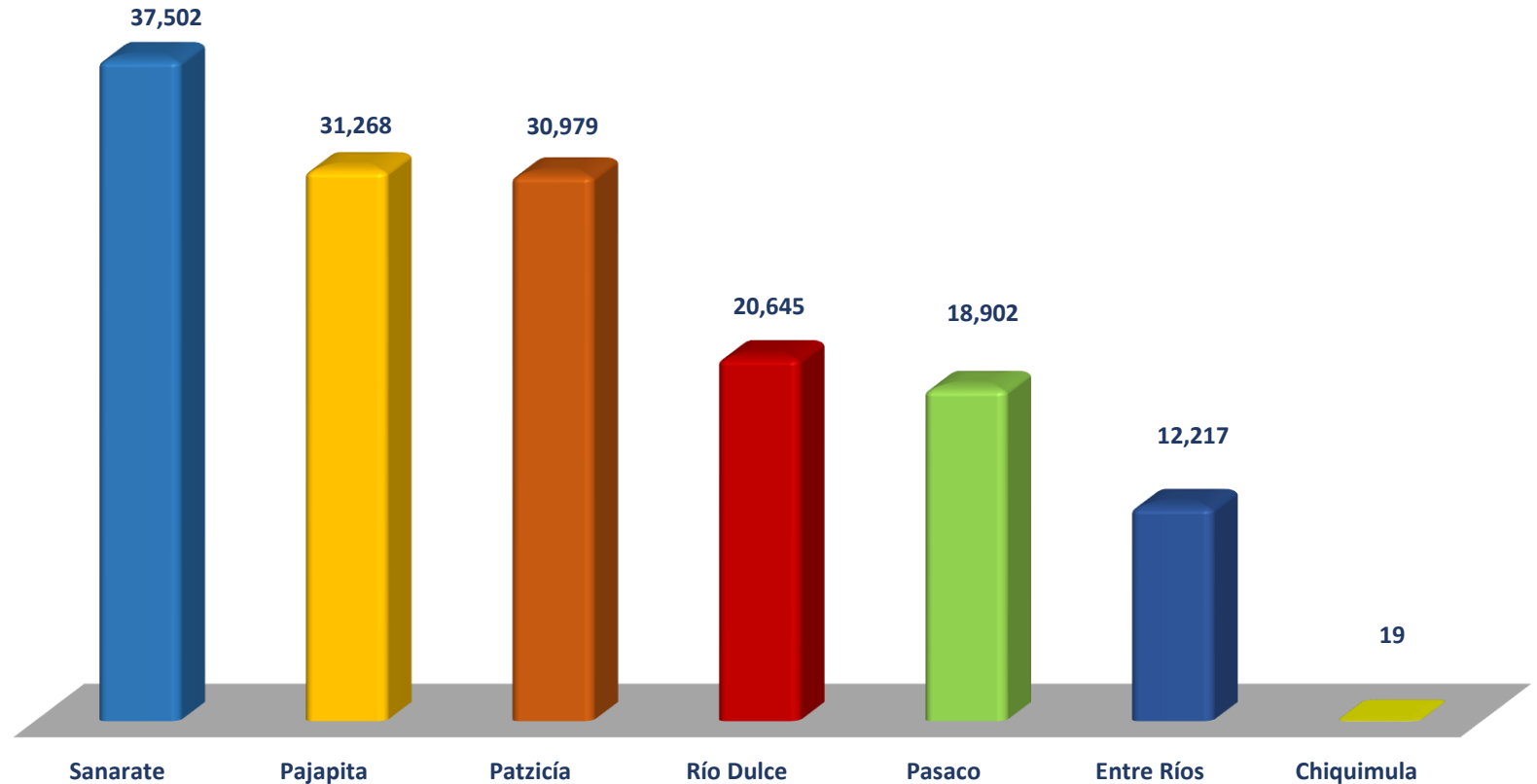
Vado Hondo, Chiquimula, año 2022

Jerez, Jutiapa

Pasaco, Jutiapa año 2021

Revisión de Medios de Transporte en los -PCI-


Tipo de medio de transporte	Cantidad de Revisiones
Camión	43,347
Furgón	39,494
Sedán	26,092
Autobús	16,651
Pick-Up	13,311
Microbús	10,397
Contenedor	2,240
Total	151,532



Resultados Primer Trimestre 2023



**Combate a la Defraudación y
El Contrabando Aduaneros**



2 Operativos Binacionales

20 Allanamientos

24 Operativos e intervenciones en

541 Operativos en Ruta


587 Acciones Interinstitucionales

30

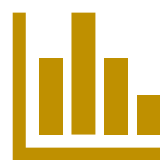
+

14

= 44 Denuncias



Valor en aduana de las mercancías decomisadas
Q11,179,048.41

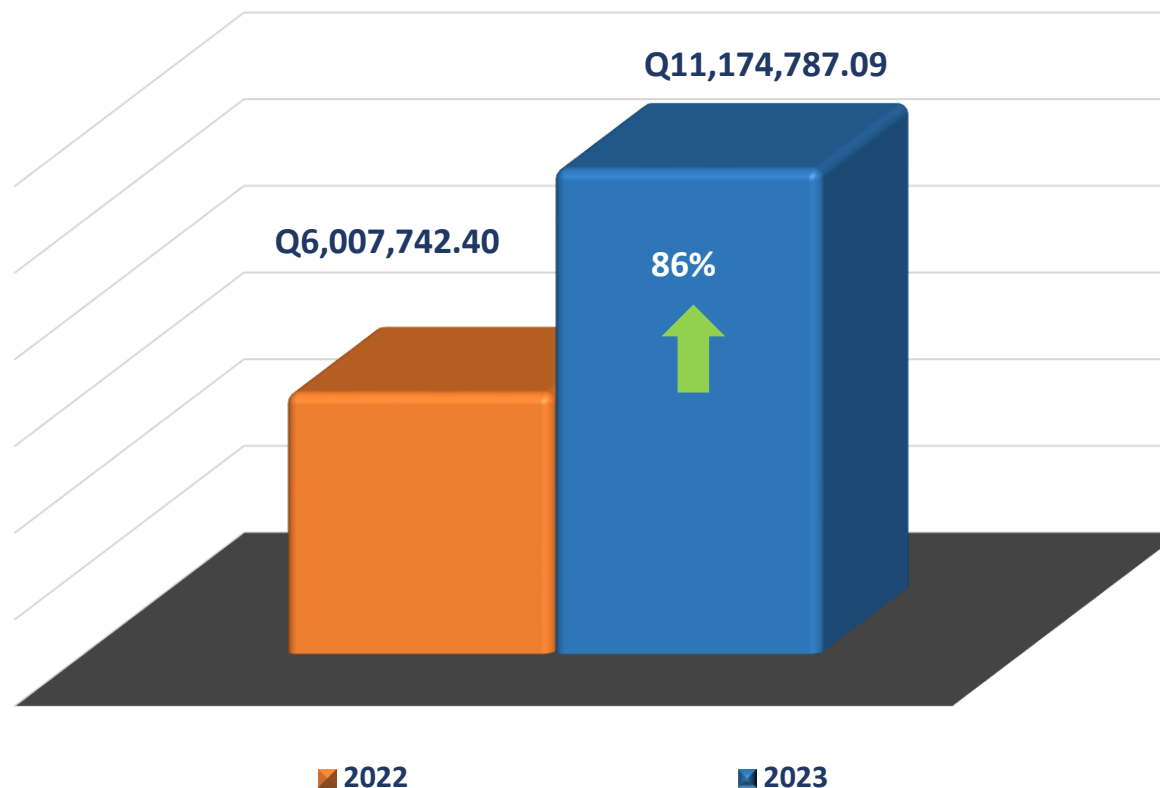


Medidas y ajustes en aduanas
Q76,315,266.94

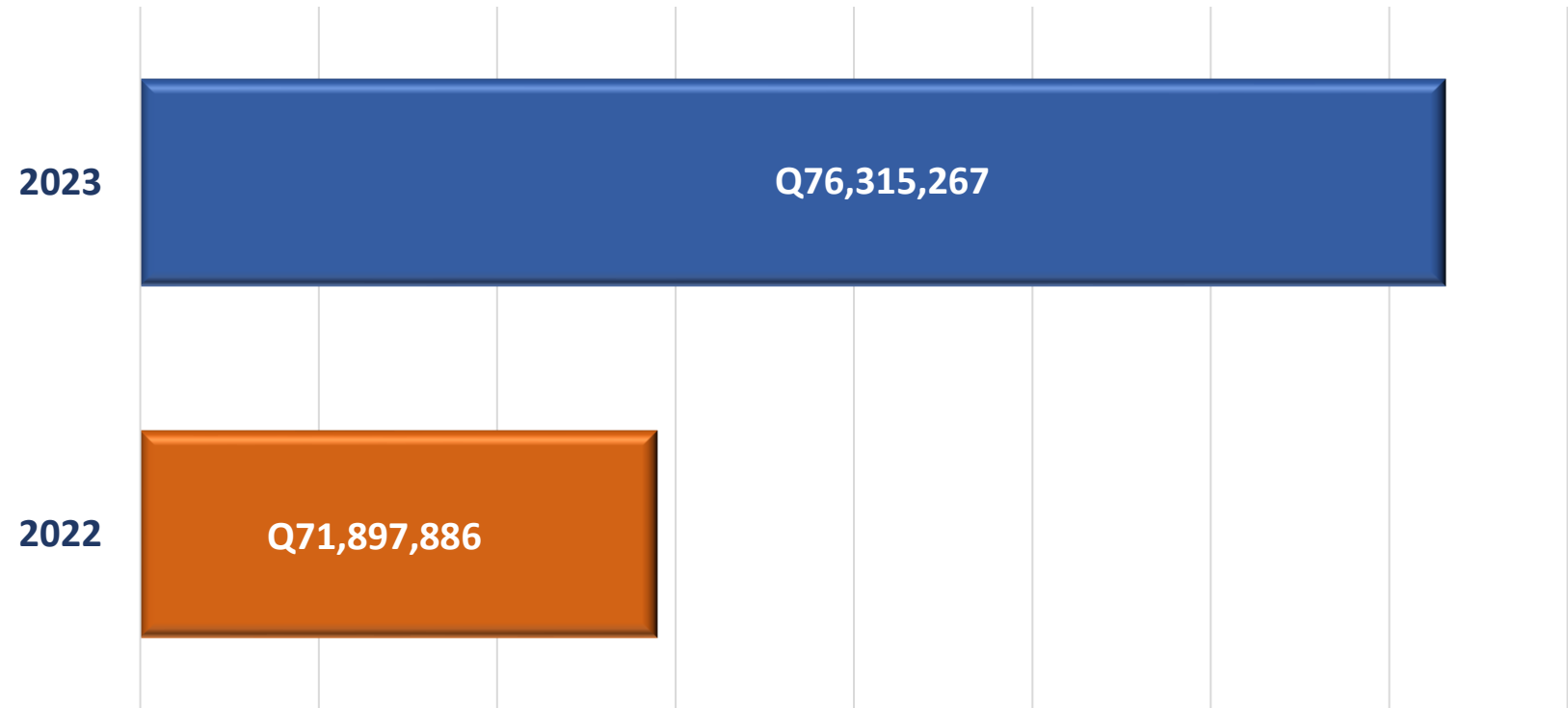


4 Denuncias por Defraudación Aduanera
Q13.1 Millones

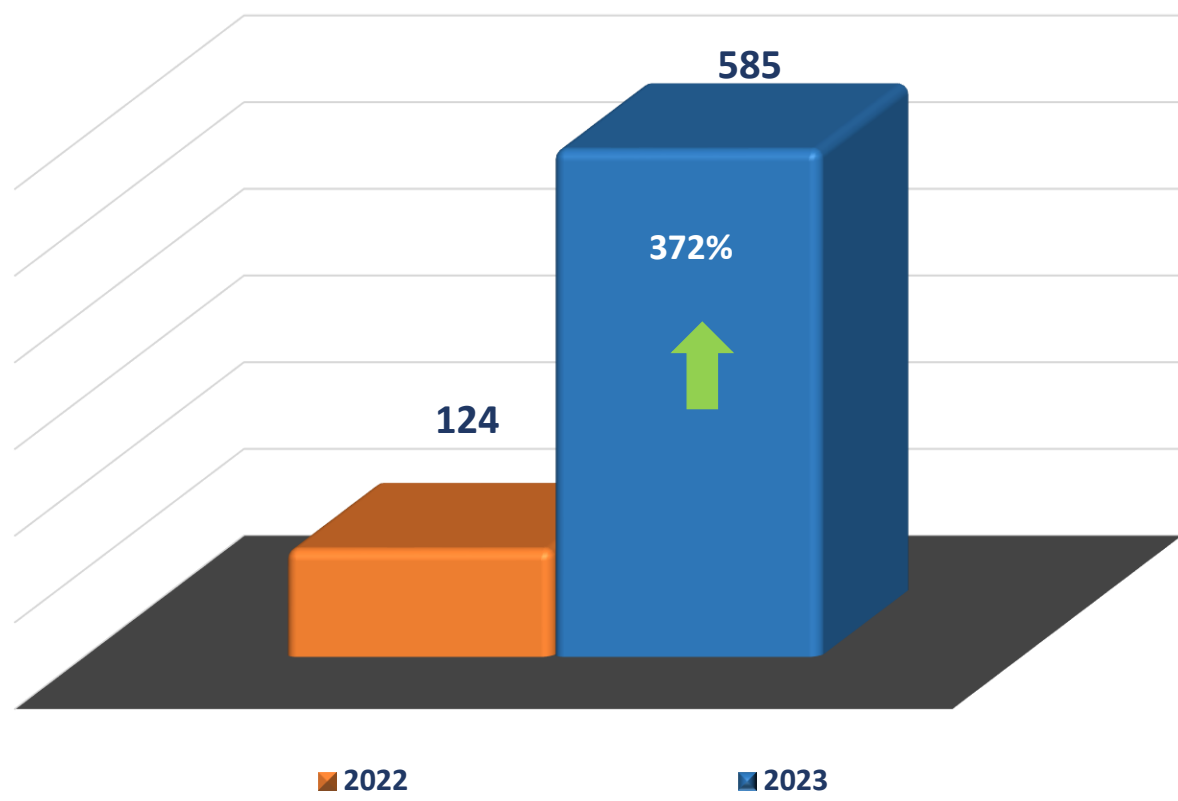
Comparativo Primer trimestre 2022 - 2023



Comparativo Primer trimestre 2022 - 2023



Comparativo Primer trimestre 2022 - 2023






COINCON

Consejo Interinstitucional para la Prevención,
Combate a la Defraudación Fiscal
y al Contrabando Aduanero

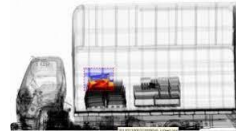
Estrategias contra el comercio ilícito en la recaudación de Comercio Exterior

Estrategias contra la Defraudación Aduanera

Alertivos a las aduanas por valoración, clasificación arancelaria y trato preferencial.



Medios no intrusivos (Rayos X), para la revisión de medios de transporte en aduanas.



Intercambio de información bancaria, emisión de alertas antes, durante y posterior al despacho.



Intercambio de información entre aduanas en el marco de COMALEP.



Sistema de Gestión de Riesgo.



Intercambio de información RILO CAM (Oficina Regional de Enlace de Inteligencia de C.A.).



Uso de herramientas de la OMA para intercambio de información en las plataformas CEN, CENCOM y nCEN.



Sistema de Selectividad de Carga (CTS).



UCC Unidad de Control de Contenedores (análisis previo al despacho) en aduanas marítimas.



Estrategia Regional de Gestión Integral de Riesgo en Aduanas (Unión Aduanera).



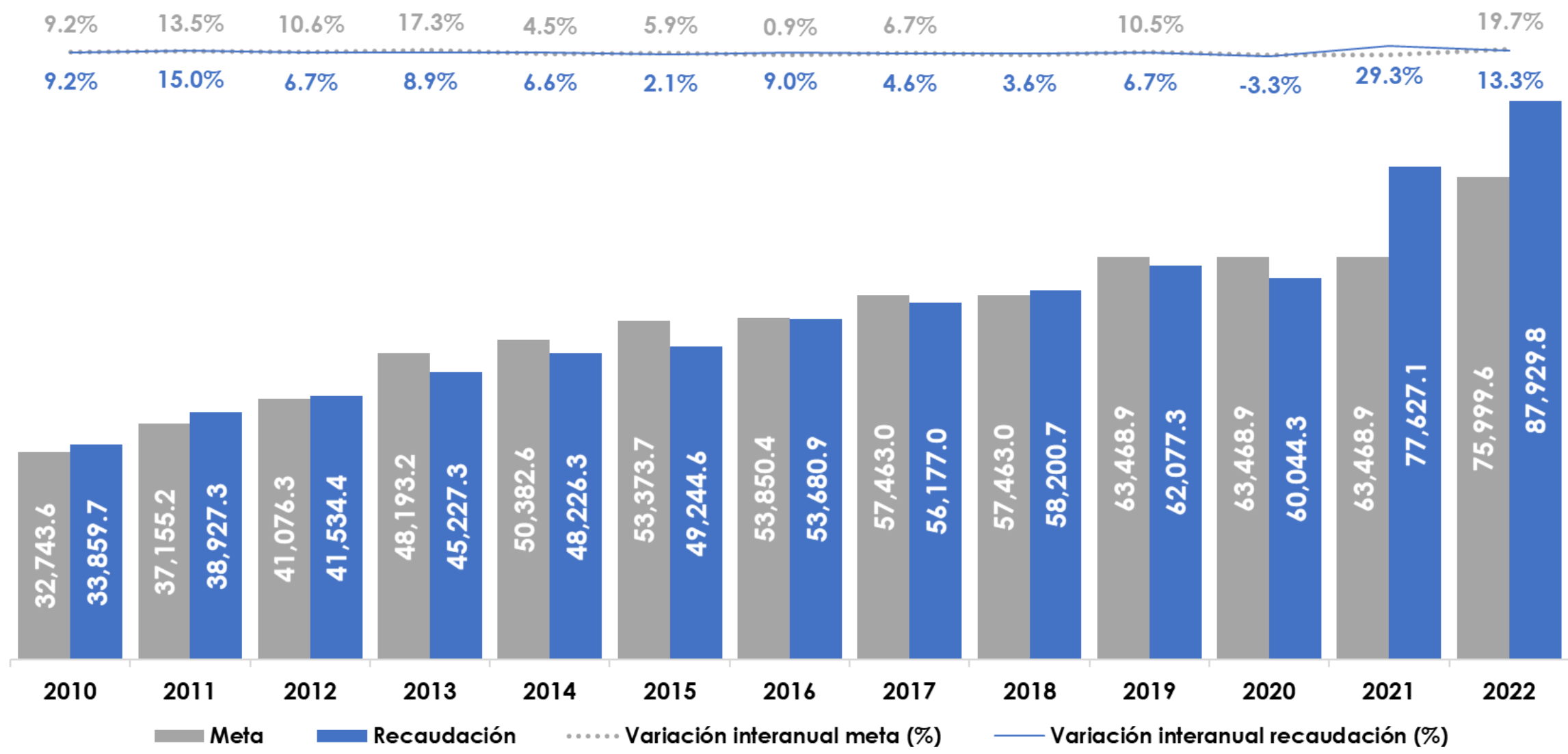
Estrategias contra El Contrabando Aduanero



6 Resultados y expectativas

Metas de recaudación y recaudación SAT

Cifras en millones de quetzales y en porcentajes, términos netos. Período 2010-2022



Fuente: Elaboración propia con base datos de la SAT.

Resultados de Recaudación SAT 2022

Millones de quetzales, términos netos

Realizada 2022

87,929.8

Programada 2022

75,999.6

Realizada 2021

77,627.1

Ejecución de la programación

Q11,930.2 millones

Ejecución

115.7%

Variación respecto del año anterior

Q10,302.7 millones

Variación Relativa

13.3%

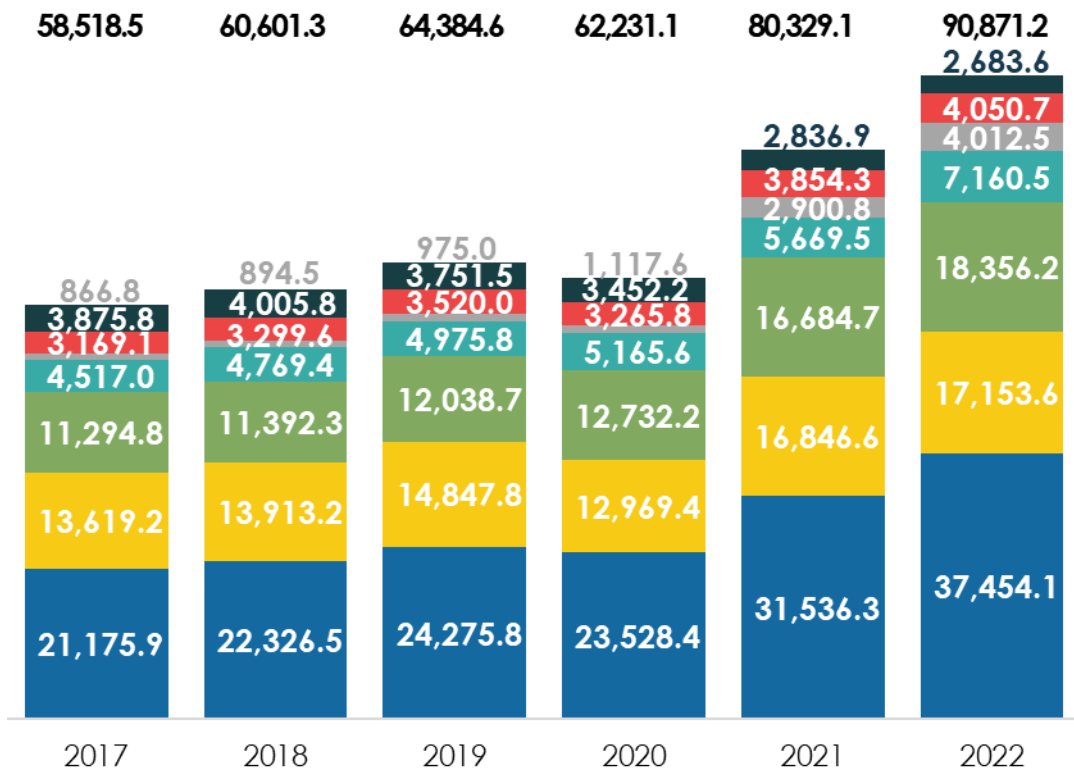
Fuente: Sistema de recaudación, SAT.
Pueden existir diferencias de redondeo.

Comportamiento de la recaudación, según actividad económica

Cifras expresadas en millones de quetzales y porcentajes, términos brutos, período 2017-2022.

Monto Recaudación

A diciembre de cada año



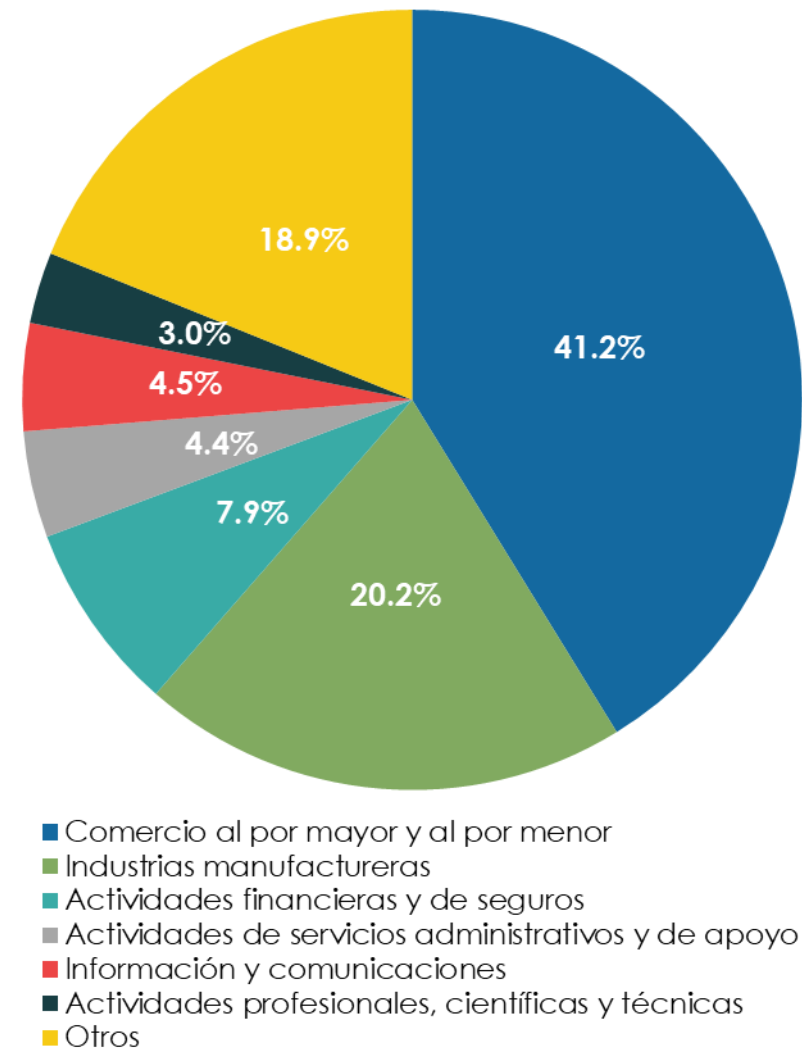
- Actividades profesionales, científicas y técnicas
- Información y comunicaciones
- Actividades de servicios administrativos y de apoyo
- Actividades financieras y de seguros
- Industrias manufactureras
- Otros
- Comercio al por mayor y al por menor

Fuente: Elaboración propia con base en datos de la SAT

Contribuyendo por el país que todos queremos

Estructura Porcentual

A diciembre de 2022



Fuente: Elaboración propia con base en datos de la SAT

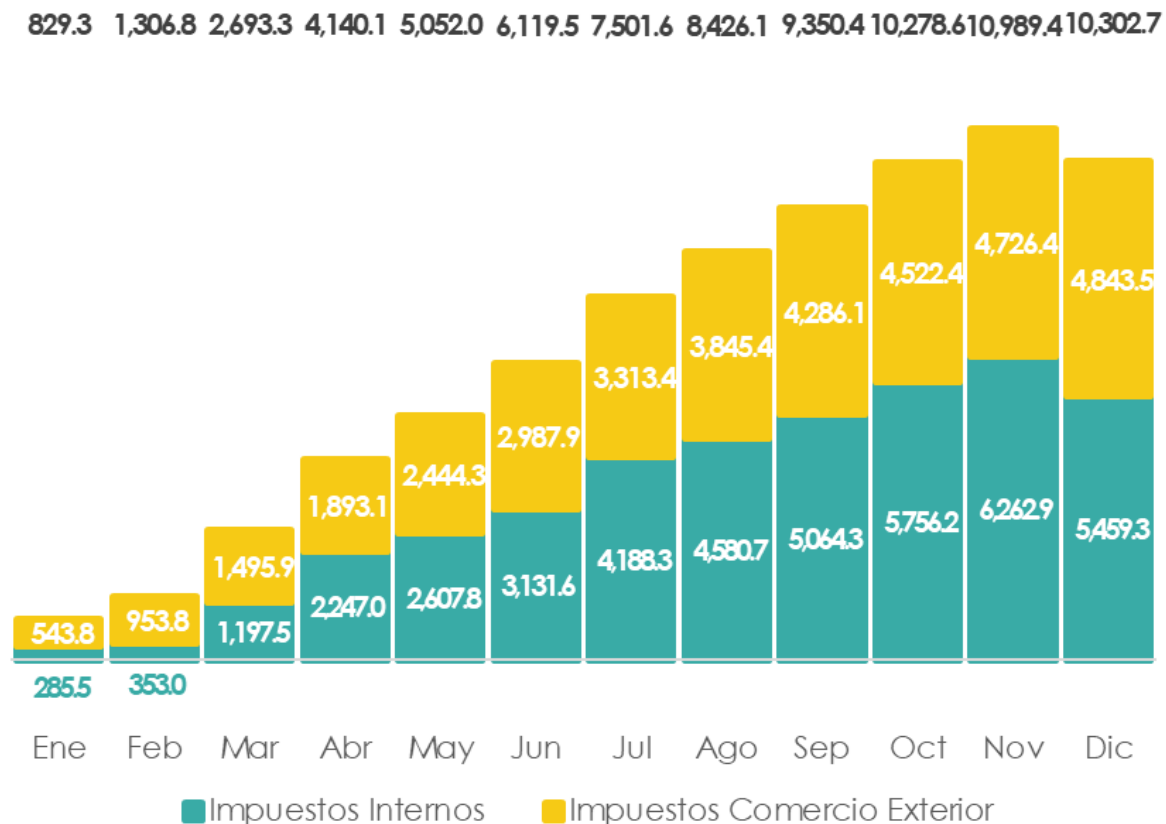
Nota: Pueden existir diferencias por redondeo.

Comportamiento de la recaudación según impuestos internos y de comercio exterior

Cifras en millones de quetzales y en porcentajes, términos netos.

Variación Absoluta Interanual

Enero a diciembre 2022, cifras acumuladas.

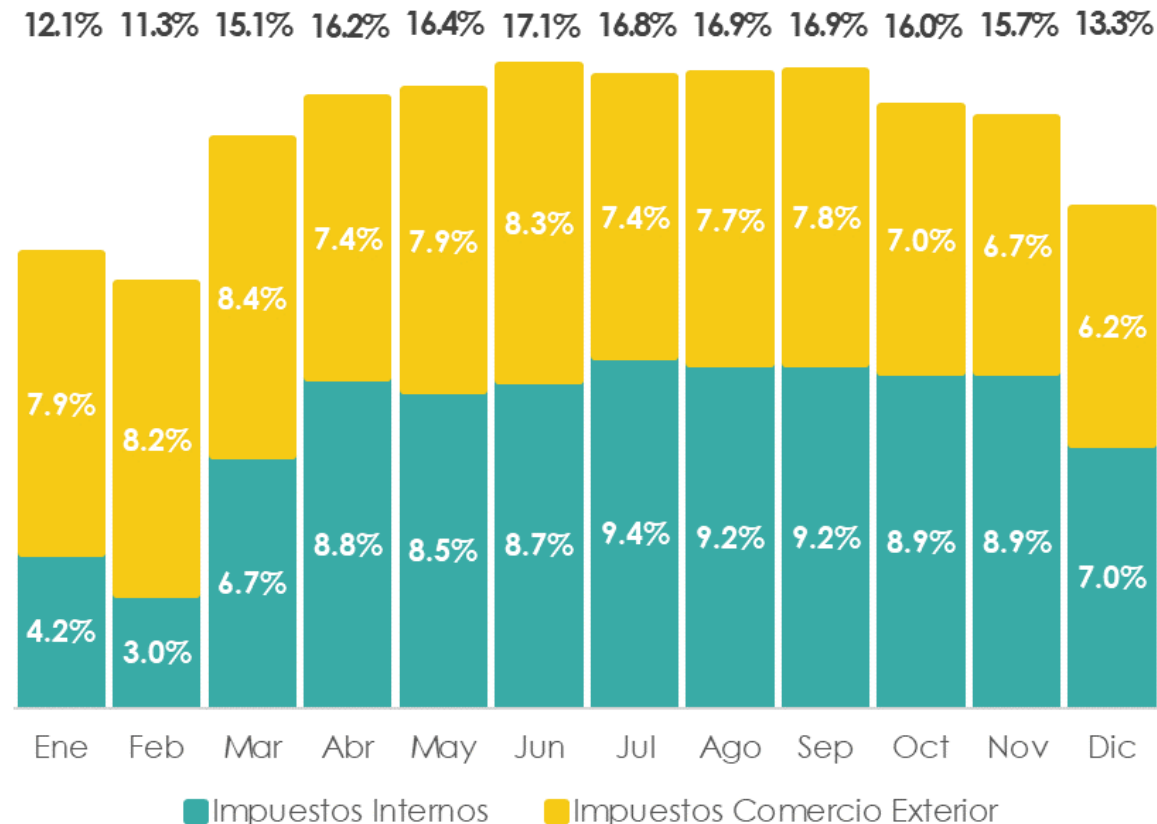


Fuente: Elaboración propia con base en datos de la SAT

Contribuyendo por el país que todos queremos

Variación Interanual Ponderada

Enero a diciembre 2022, cifras acumuladas.

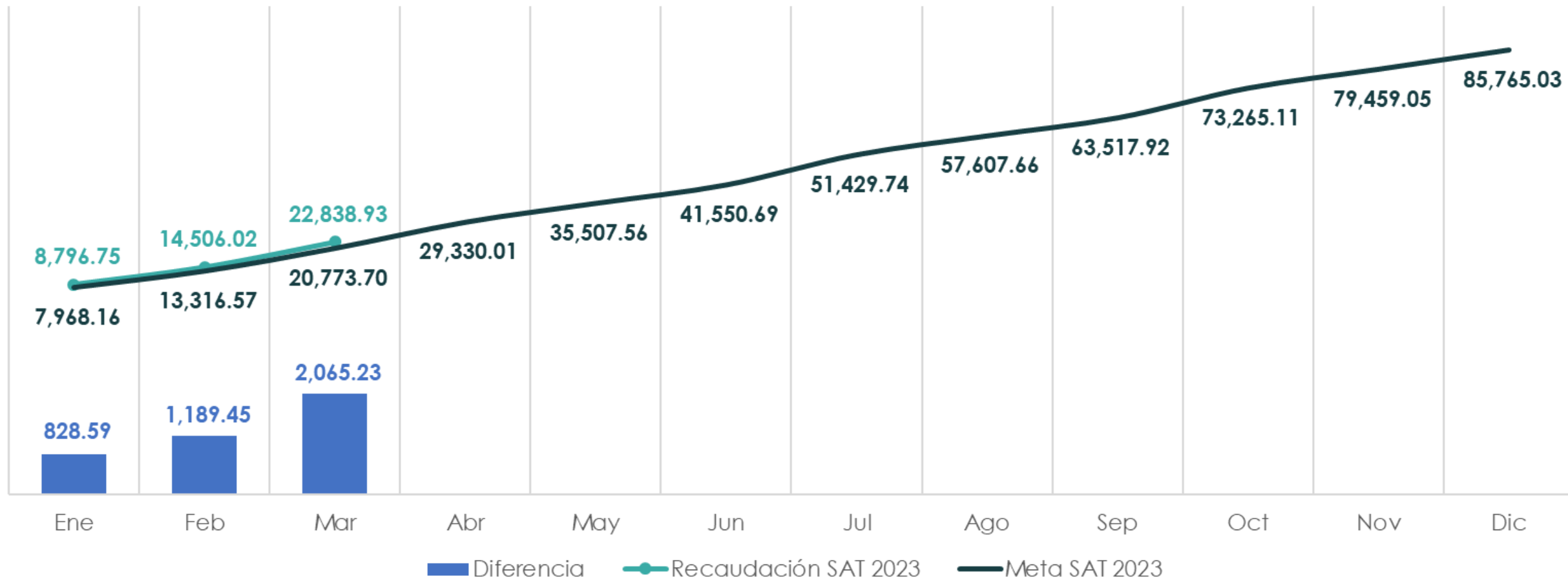


Fuente: Elaboración propia con base en datos de la SAT
Nota: Pueden existir diferencias por redondeo.



Recaudación SAT vrs. Meta SAT para el año 2023

Cifras acumuladas expresadas en millones de quetzales, en términos netos.

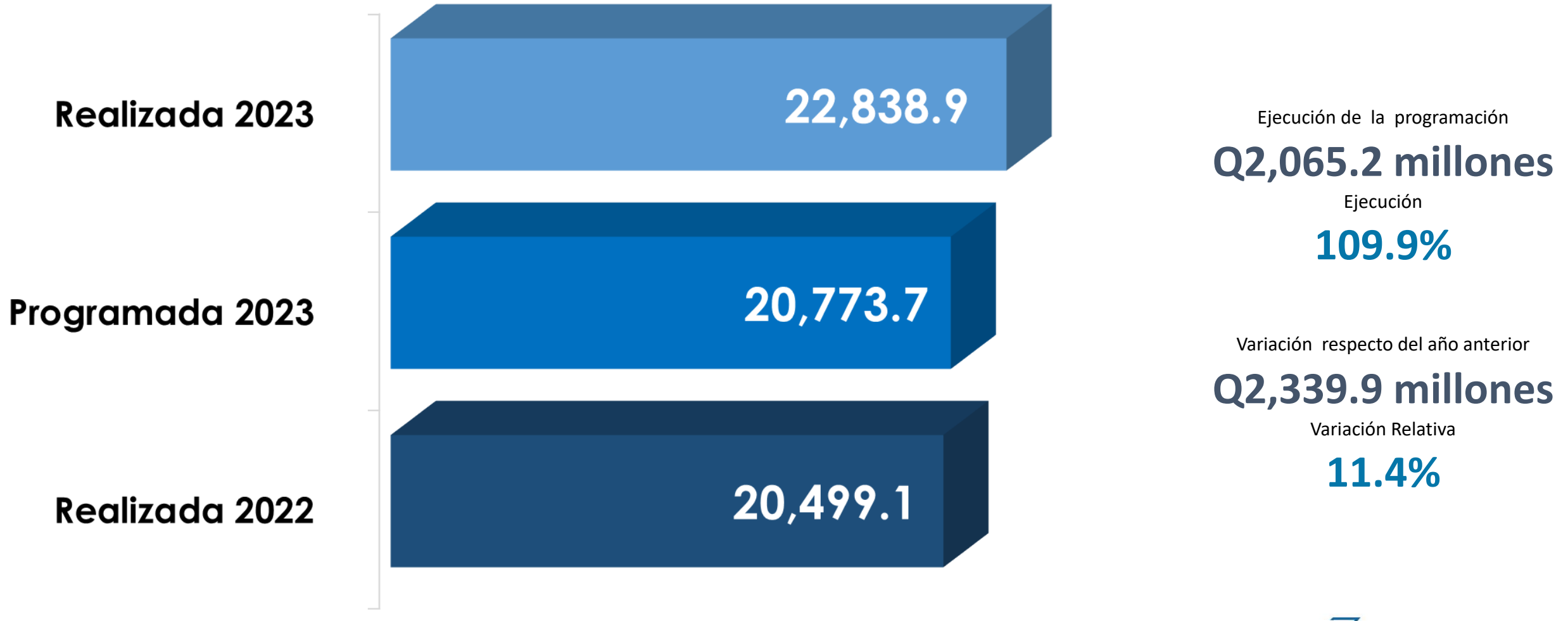


Fuente: Elaboración propia con base en datos de la SAT.

Contribuyendo por el país que todos queremos

Resultados al mes de marzo 2023 (SAT)

Millones de quetzales, términos netos





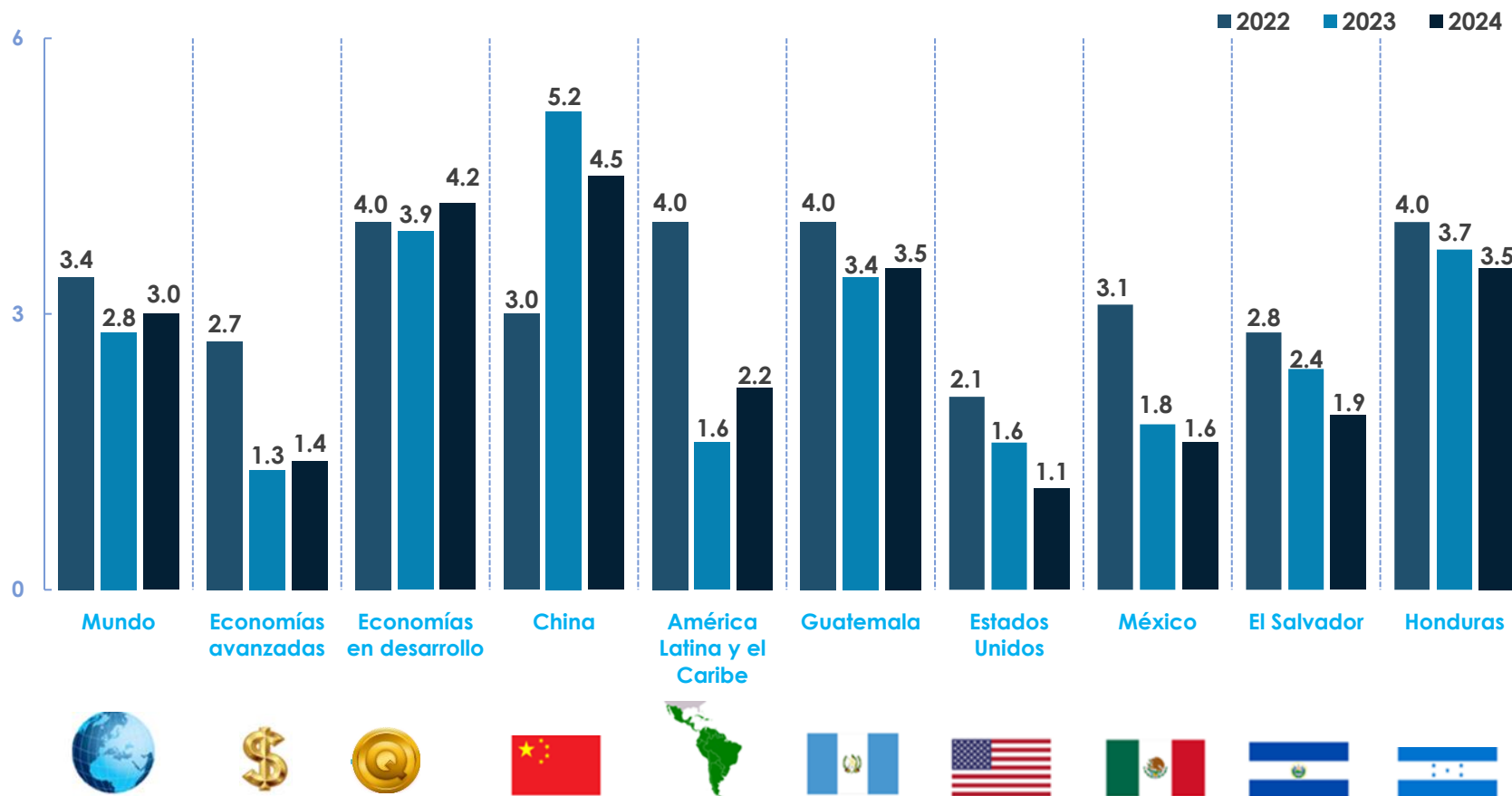
Desafíos en el contexto nacional e internacional

Proyección de crecimiento del PIB real

Cifras en porcentajes

Comportamiento de la actividad económica a precios constantes (PIB real)

Variación relativa anual. Cifras expresadas en porcentajes.



Fuente: Base de datos del Fondo Monetario Internacional.
Nota: Proyecciones actualizadas a abril de 2023.

Principales desafíos en el contexto nacional e internacional



Estabilidad
macroeconómica y
financiera



Cambios en la política
monetaria de las economías
avanzadas



Agenda Legislativa que
promueva mayores
incentivos tributarios



Estabilidad de precios en
el comercio internacional



Conflictos geopolíticos
con repercusiones
económicas y sociales



Actualización de la
legislación referente a
acceso a información
bancaria

Contribuyendo por el país que todos queremos



Chat SAT



RITA



1550
CONTACT CENTER